

Plan de la nouvelle construction sur la péninsule d'Halifax

Grandir en français à la 8e
juin 2023



Conseil scolaire
acadien provincial



Buts de la soirée

- Informer la communauté scolaire
- Partager les plans
- Partage d'idées et de commentaires
- Former un comité de parents
- Discuter des terrains de jeux



Agenda

18h35 (grand groupe)

Présentation du processus de conception (Program space), formation du COE et visualisation des plans en 3D et 2D .

19h10 (petits groupes)

Trois groupes avec des plans format papier, on examine de plus près, on pose des questions et on fait des commentaires (Affiches + Post-It)

19h40 (grand groupe)

Focus sur les terrains de jeux, demande des élèves, formation du comité de parents, objectifs, prochaines étapes.



Processus et modalités lors d'une construction d'école

1. Désignation du site

2. Projection du nombre d'élèves

3. Programme d'allocation des espaces de la province

4. Processus de soumission - architectes (A-49)

5. Développement des espaces (important)

6. Formation du COE

7. Présentation aux familles et au personnel



Processus et modalités lors d'une construction d'école (suite)

8. Ajustements et confirmations

9. Processus de soumission

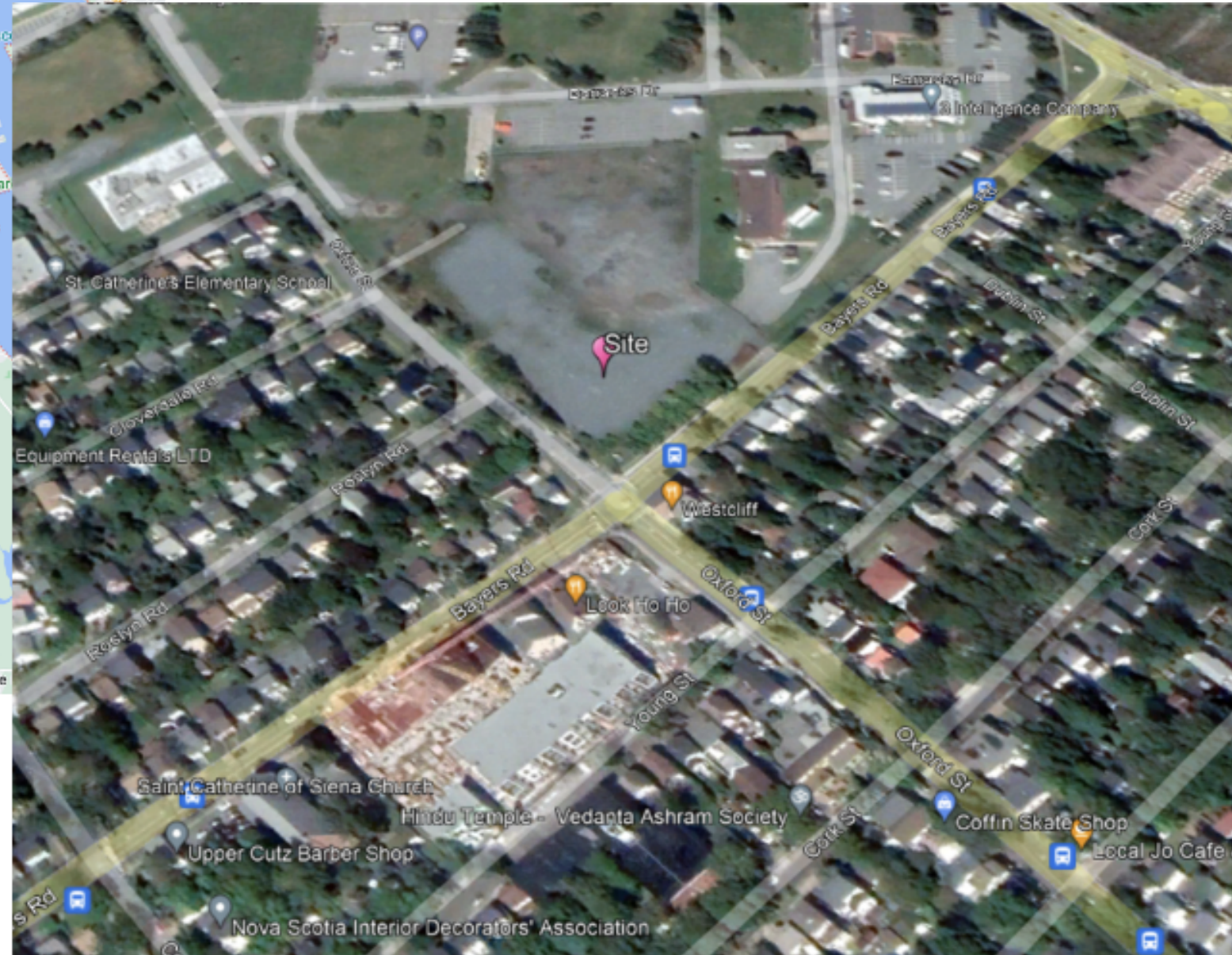
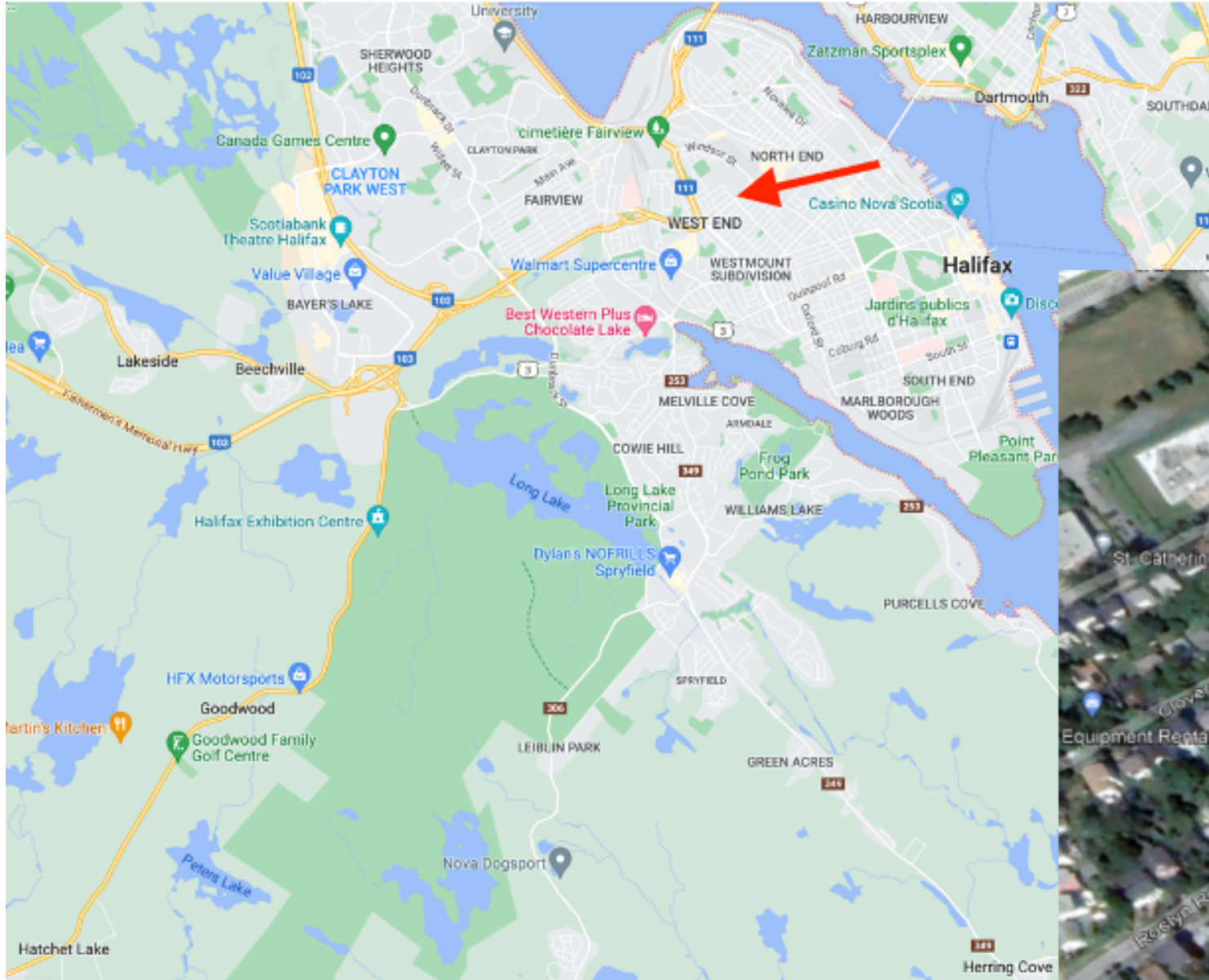
10. Construction

11. Inspections et corrections

12. Ouverture anticipée : septembre 2025

Lieu de l'école

Situé au coin des rues Bayers et Oxford





**Vue de
l'extérieur en 3D**







Allons voir les plans en 2D



Niveau 0

Les services



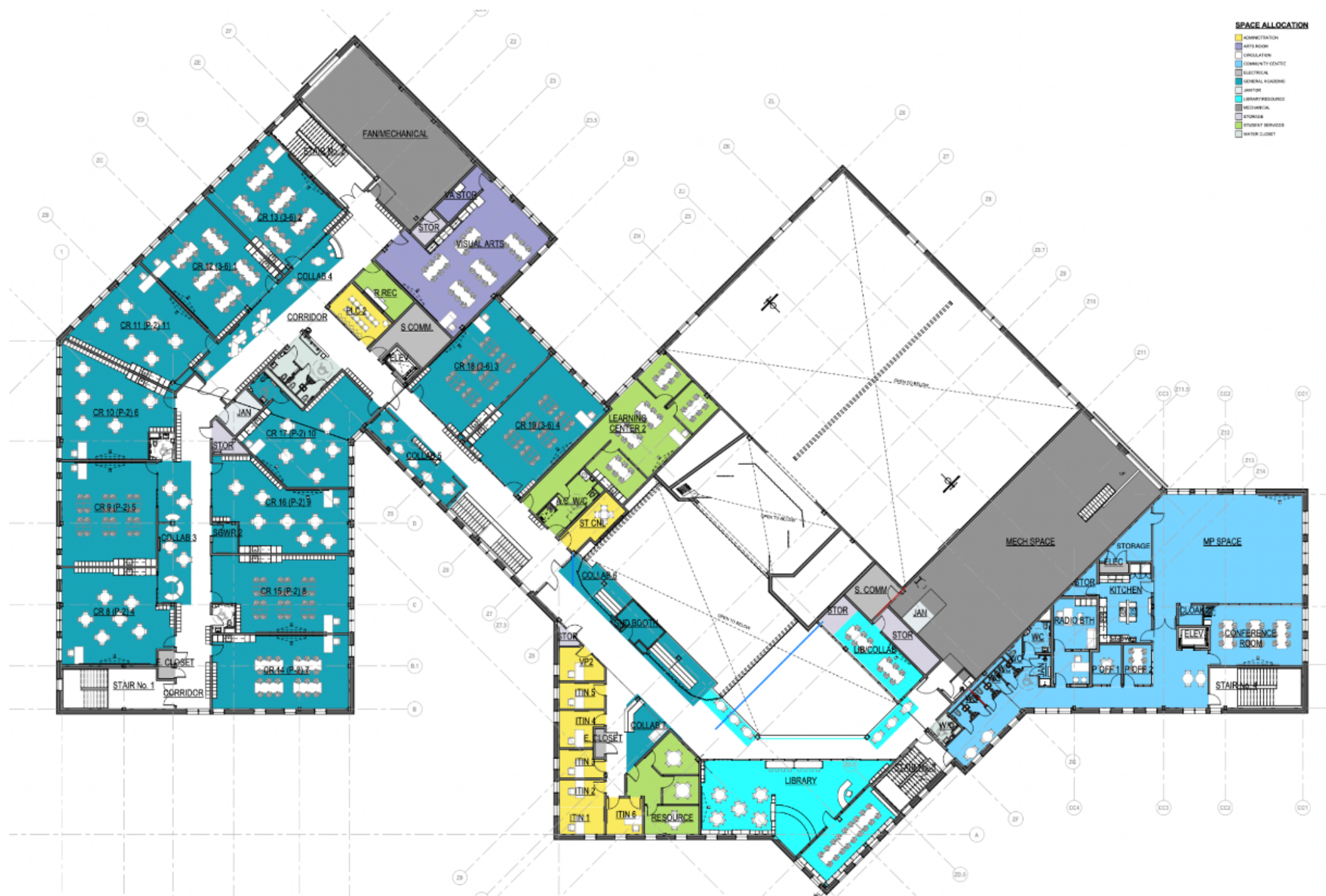
- Alimentation et nutrition
- Développement professionnel et social
- Laboratoire
- Labo créatif
- Salle audio-visuelle
- Zone collaborative

Niveau 1

Entrée principale



- Bas élémentaire
- Centre d'apprentissage
- Cafétéria
- Administration
- Musique
- Zones collaboratives
- Espaces communautaires
- Garderie
- Boite noire et grands évènements



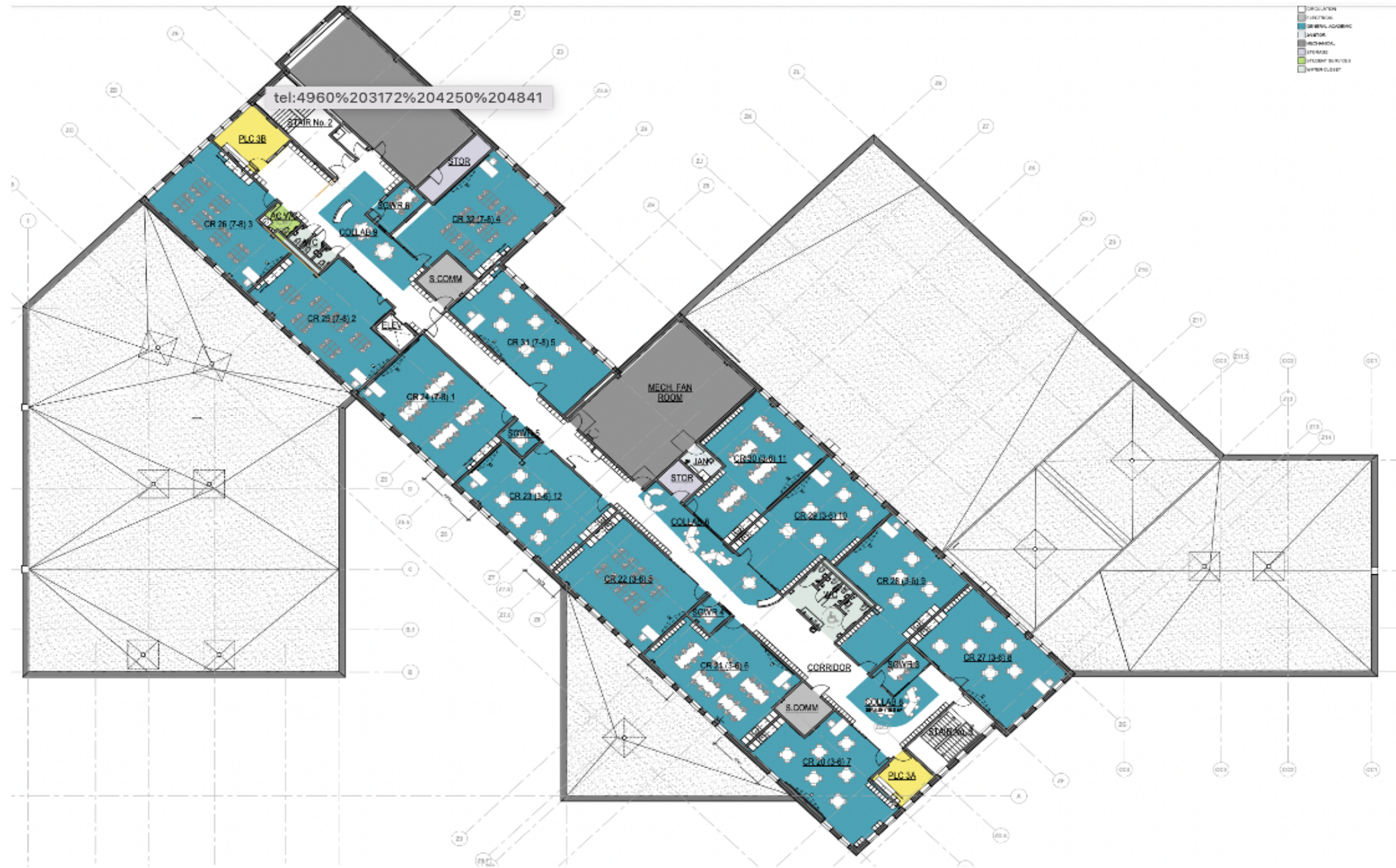
Niveau 2

Bibliothèque et services

- Salles de classe M-5
- Art plastique
- Classes d'accueil
- Ressources
- Services aux élèves
- Espaces communautaires

Niveau 3

Apprentissage collaboratif



- Salles de classe 5-8
- 2 salles de rencontre en petit groupe
- Espaces collaboratifs

Vision en 3D de certains espaces intérieurs

Cafétéria/théâtre et bibliothèque au 2e



Vision en 3D de certains espaces intérieurs

Deuxième partie de la cafétéria



Zone de collaboration au 1er étage



Division en groupes

En groupe, on vous demande de répondre aux questions :

- Quels espaces répondent aux besoins des enfants ?
- Comment pourrait-on aménager les sites extérieurs pour que mon enfant s'épanouisse ?
- Questions?

Réponses et commentaires sur la fiche ou avec des posts-it, SVP!

Retour en grand groupe à 19h40.

1

**GEF à 2
Salle 116**

2

**3 à 5
Salle 123**

3

**6 à 8
Salle 121**



Terrains de jeux extérieur

- Deux espaces avec structures sont prévus
- Budget de 120 000 \$ soit 60 000\$ par surface

Proposition

- Doubler les budgets de chacun des terrains avec 120 000\$
- Comité de parents pour amasser 60 000\$
- L'école s'occupe de l'autre 60 000 \$ via la location dy gymnase.



Terrain de jeux A

60 000 \$ / terrain

Maternelle à la 3e année



Terrain de jeux B

60 000 \$ / terrain
4e à la 8e année



Consultations des élèves

Terrain de jeux A

- Plusieurs balançoires côtes à côtes avec tournants et vagues
- Tunnels
- Ponts qui bougent
- Nids pour balancer
- Parties qui tournent
- Bouts de bois pour sauter d'un à l'autre

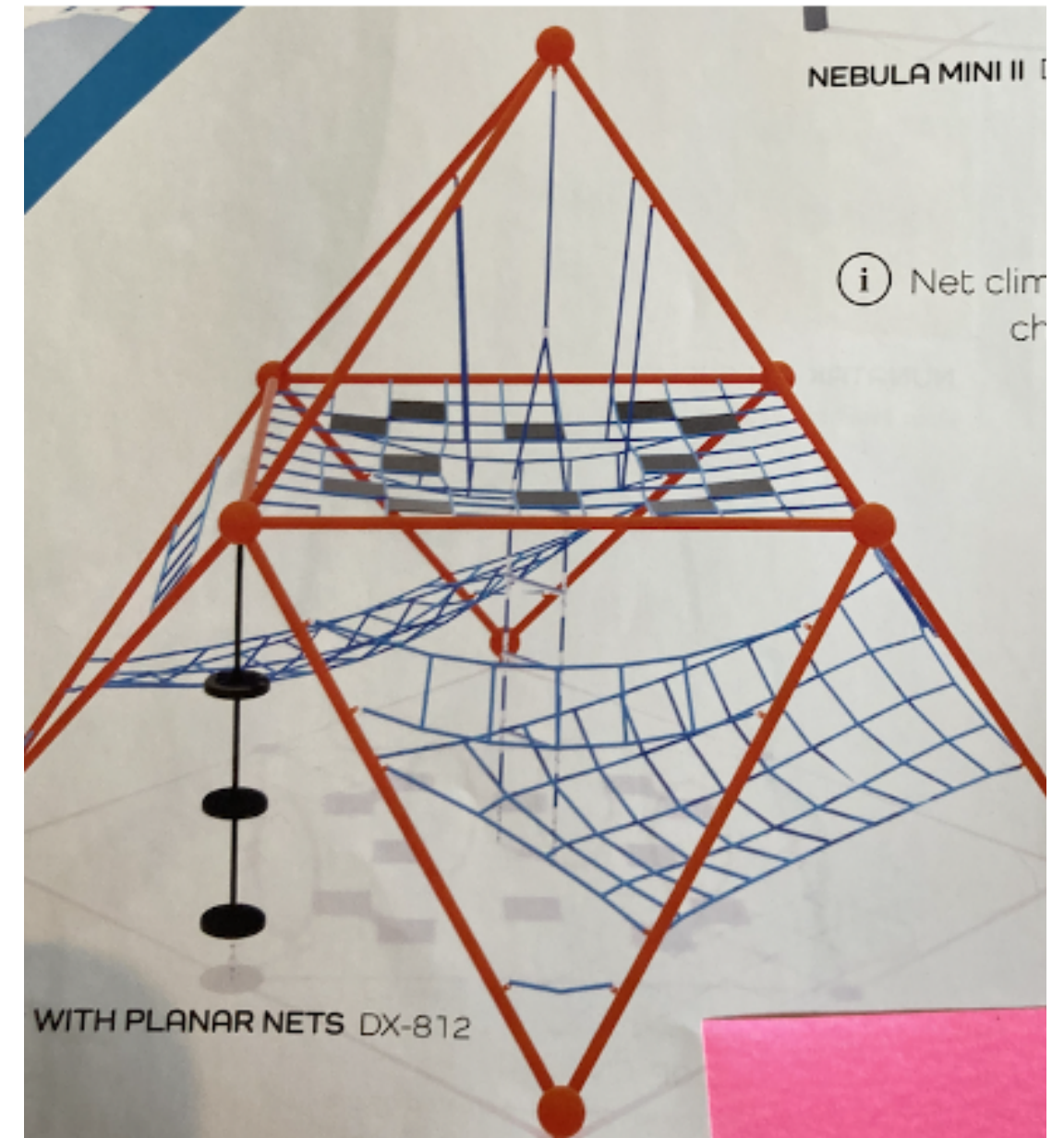
Exemple: capsule spatiale ou we-spin, rocking frog, composantes musicales

Terrain de jeux B

- Structure en hauteur pour grimper
- Parties reliées par des passerelles ou barres à singe
- Parcours Ninja
- Grandes structures qui tournent
- Rampes pour les chaises roulantes au 1er niveau
- Araignée, Capsule Apollo
- Balançoires ou nids
- Barres horizontales
- Bancs autour de l'aire de jeux

Exemple: High adventure

Quelques exemples




HIGH ADVENTURE

An exciting collection
of climbing and
spinning activities




(i) Brachiating—swinging from hand to hand—develops coordination and kinesthetic awareness. Plus kids love it!





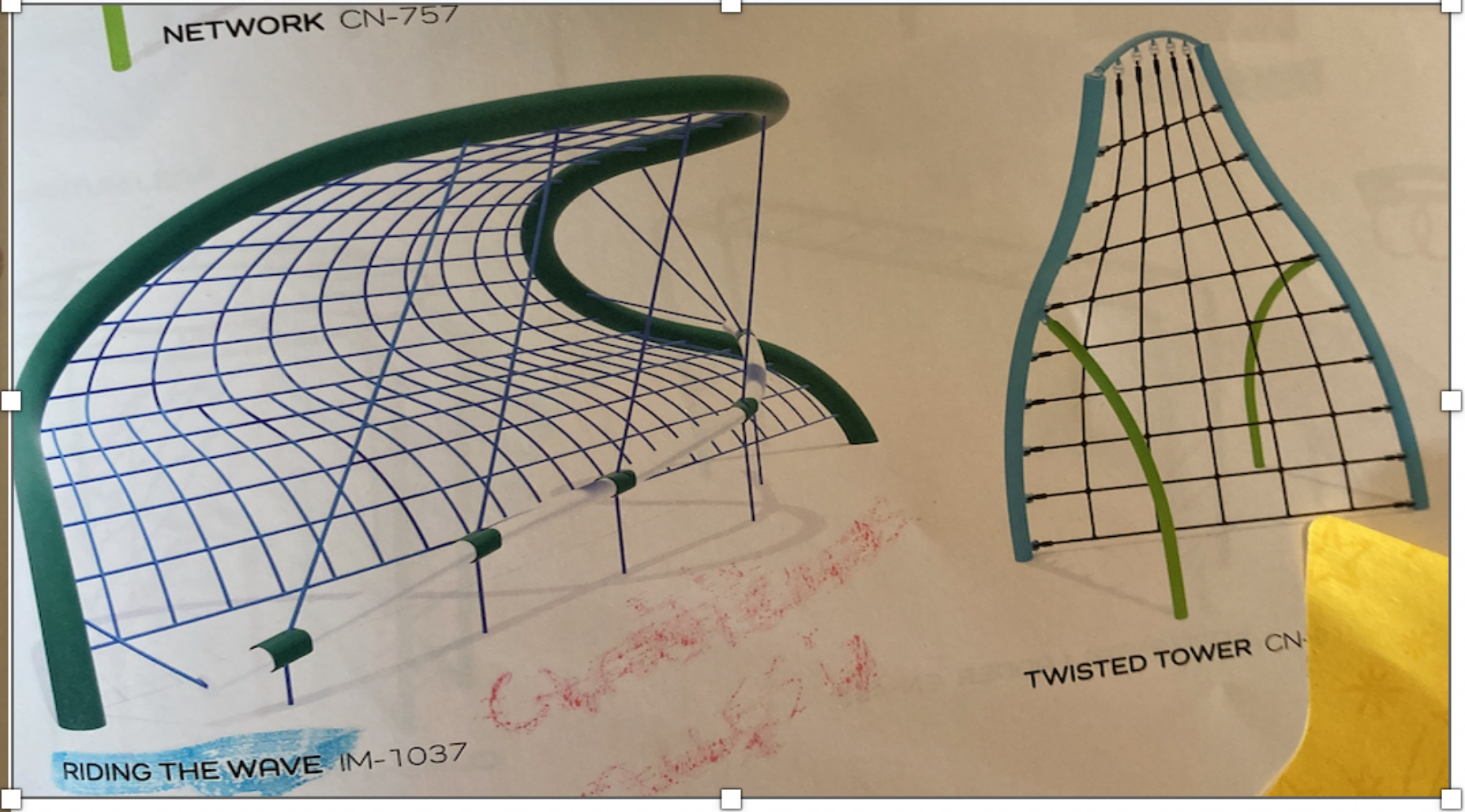
MUSHROOM ENSEMBLE



NETWORK CN-757



FLOWER COLLECTION
(4 shown)



RIDING THE WAVE IM-1037

TWISTED TOWER CN-

En plus

- Classes extérieures
- Terrain de basketball
- Ajout de paniers dans la zone derrière l'école
- Terrain de soccer
- Mur d'escalade possible du côté du gymnase



Comité de parents pour le terrain de jeux

Qui veut faire partie du comité?

- Nom
- Numéro contact
- Prochaine rencontre

Développement de partenariat

- [D7 Participating budgeting](#)
- Ville
- CCGH


Objectif

- Ramasser 60 000\$ d'ici juin 2024

Nous avons besoin de la participation de tous les membres de la communauté aux activités !!



Grandes étapes à venir





Conclusion

- Les plans avancent bien.
- Nous avons besoin de votre engagement et de votre soutien.
- Nous pouvons ajouter aux terrains de jeux avec votre aide.
- On prévoit la rentrée dans notre toute nouvelle école en 2025.

QUESTIONS?

Où aller si j'ai des questions?
Consulter le site du CSAP.



Merci et bonne fin de soirée!



Conseil scolaire
acadien provincial

